

Baupläne



mit Kuben

© Markus Wurster 2006

Zuerst nur Seite 1 drucken.

Die folgende Seite ist die Rückseite der obigen Karte.

Dann Seite 3 bis 28 drucken.

Seite 29 bis 41 sind die Rückseiten der Bauplanseiten.

Anleitung:

- A) Fotokarten nachbauen
- B) Foto – Bauplan zuordnen
- C) Nach Plan bauen
- D) Foto – Bauplan – Anzahl der Bausteine (selbst aufschreiben)
- E) Eigene Ideen bauen, dazu Bauplan ergänzen
- F) Bauplan entwerfen, Partner baut nach Plan
- G) Die Gebäude zu einem Quader/Kubus ergänzen;
wie viele zusätzliche Bausteine sind nötig?

Begriff „Draufsicht“ klären („von oben betrachtet“)

1



© Markus Wurster 2006

2



© Markus Wurster 2006

3



© Markus Wurster 2006

4



© Markus Wurster 2006

5



© Markus Wurster 2006

6



© Markus Wurster 2006

7




© Markus Wurster 2006

8



© Markus Wurster 2006

9



© Markus Wurster 2006

10



© Markus Wurster 2006

11




© Markus Wurster 2006

12



© Markus Wurster 2006

13



© Markus Wurster 2006

14




© Markus Wurster 2006

15




© Markus Wurster 2006

16




© Markus Wurster 2006

17



© Markus Wurster 2006

18




© Markus Wurster 2006

19




© Markus Wurster 2006

20



© Markus Wurster 2006

21



© Markus Wurster 2006

22




© Markus Wurster 2006

23




© Markus Wurster 2006

24



© Markus Wurster 2006

25



© Markus Wurster 2006

26



© Markus Wurster 2006

2	1
2	1

2	1
1	2

3	2
2	1

3	2	1
2	1	0
1	0	0

3	3	3
2	2	2
1	1	1

3	2	1
2	2	1
1	1	1

3	3	3
1	3	1
1	3	1

3	3	3	3
0	2	2	0

3	1	2	1
0	0	1	0

2	1	1	2
1	2	2	1
1	2	2	1
2	1	1	2

4	4	4	4
3	3	3	3
2	2	2	2
1	1	1	1

4	3	2	1
3	3	2	1
2	2	2	1
1	1	1	1

3	2	2
0	2	2
0	0	3

© Markus Wurster 2006

2	1	1	2
1	3	3	1
1	3	3	1
2	1	1	2

© Markus Wurster 2006

1	1	1	1	1
1	2	2	2	1
1	2	3	2	1
1	2	2	2	1
1	1	1	1	1

© Markus Wurster 2006

3	3	3	3
3	3	2	2
3	3	2	2

© Markus Wurster 2006

2	2	2	2
2	1	1	2
2	1	1	2
2	2	2	2

3	2	2	3
2	1	1	2
2	1	1	2
3	2	2	3

5	4	3	2	1
4	0	0	0	0
3	0	0	0	0
2	0	0	0	0
1	0	0	0	0

© Markus Wurster 2006

3	3	3	3
3	2	2	3
3	2	2	3
3	2	2	3
3	3	3	3

© Markus Wurster 2006

5	5	5	5	5
4	0	0	0	4
3	0	0	0	3
2	0	0	0	2
1	0	0	0	1

© Markus Wurster 2006

4	4	4
4	3	3
2	2	1

© Markus Wurster 2006

5	4	4
4	4	3
1	2	3

4	4	4	4
4	3	3	4
4	2	2	4
3	1	1	3
2	0	0	2

5	4	3	3
4	2	2	3
3	2	2	4
3	3	4	5

© Markus Wurster 2006

0	1	2	3	3
1	2	3	4	3
2	3	4	3	2
3	4	3	2	1
3	3	2	1	0

© Markus Wurster 2006

1

2

3

4

5

6

7

8

9

10

11

12

13

14

15

16

17

18

19

20

21

22

23

24

25

26