

Einer und Zehner

Fotokarten-Auslegematerial

von Markus Wurster (2013)



Mengendarstellung mit Zehner und Einer bis 99

- Zehnerstangen und Einer ungeordnet
- Zehnerstangen und Einer geordnet
- Zahlkärtchen Zehner und Einer getrennt
- Zahlkärtchen Zehner und Einer zusammen

Vorschlag:

- Kartensatz in zwei Päckchen aufteilen – bis 50 / bis 99

Vorgehen:

- Kartensatz auslegen (Mengen abzählen und benennen)
- Eventuell mit Perlenmaterial und Zahlenkarten nachlegen
- Dokumentieren mit Zeichnen/Stempeln



10 5

15



10 7

17



20 1

21



20 6

26



30 4

3 4



30 7

37



40 4

44



40 8

48




50 3

53



50 6

56



60 1

61



60 5

65





70 4

74



70 9

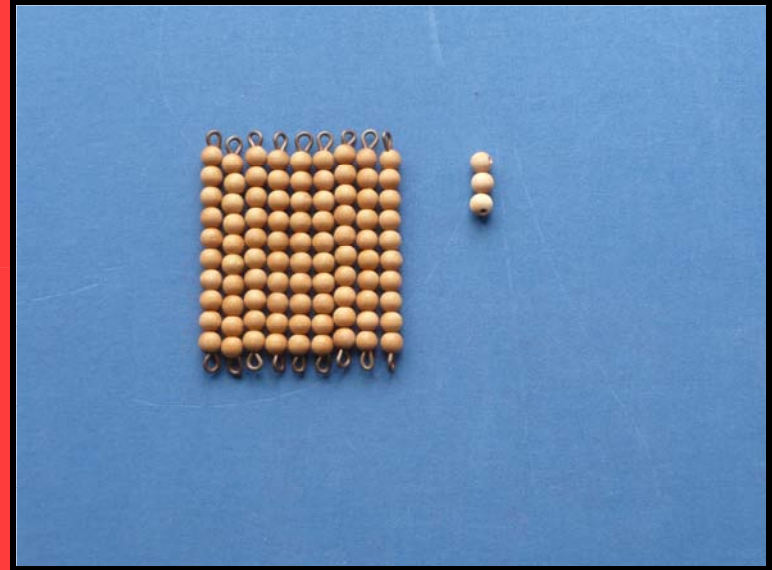
79





80 7

87



90 3

93



90 9

99



Einer und Zehner

Einer und Zehner - bis 40

Einer und Zehner - bis 99